

maktec[®]
by *Makita*



2014

MINI CATALOGUE

maktec[®]
by *Makita*



• MT081



• MT191



• MT902



• MT431



• MT582

PROFESSIONAL POWER TOOLS



INDEX

| | | | |
|------------------------------|-----------|--------------------|-------------|
| Li-ion | 04 - 05 | Cutting | 10 - 11 |
| Ni-Cd | 06 | Grinding / Sanding | 04, 12 - 15 |
| Drilling/Fastening | 04, 07-08 | Sawing | 16 |
| Impact Drilling / Demolition | 08 - 09 | Planing / Routing | 17 - 19 |
| Dust Extraction / Others | 10 | | |



Icon

| | | |
|------------------------------|-----------------------|------------------------|
| 2 ขั้นตอน | ปรับได้หลายสปีด | ปรับหมุนซ้าย-ขวา |
| สปีด 2 สปีด | ระบบเกียร์ฟัน | ล็อค |
| ไขกุญแจของแม่ค้ำ | ไขกุญแจของ Bayonet | ฝาป้องกันมอเตอร์ |
| เปลี่ยนดอก โดยไม่ต้องไขกุญแจ | ปรับแรงบิดได้ 5 ระดับ | ปรับแรงบิดได้ 19 ระดับ |
| Hook & Loop | ปรับองศาซ้าย 45 องศา | Orbital Cutting |
| แบตเตอรี่ 2 ก้อน | | |

Battery & Charger Time Reference Chart

| Li-ion | L1851 | L1451 | DC1851 |
|--------|-------|-------|-----------------------|
| 1.1Ah | | | |
| | 18V | 14.4V | Charging time 60 min. |

Battery & Charger Time Reference Chart

| Ni-Cd | 1852 | 1452 | 1251 | 9051 | 7050 | DC1852 | DC1450 |
|-------|------|-------|------|------|------|---------|---------|
| 1.3Ah | | | | | | | |
| | 18V | 14.4V | 12V | 9.6V | 7.2V | 30 min. | 30 min. |

Carbon Brush

| High Volt CB No. | Part No. | MAKTEC MODEL | |
|------------------|---------------------------|----------------------|--|
| Carbon Brush | CB-64A | B-80254 (เบอร์ใหม่) | MT60, MT431, MT650, MT651 MT921, MT923 |
| | CB-85A | B-80282 (เบอร์ใหม่) | MT400, MT401, MT600, MT603, MT606 MT607, MT652, MT653, MT811, MT813, MT814, MT817 |
| | CB-153A | B-80329 (เบอร์ใหม่) | MT940, MT941 |
| | CB-203A | B-80341 (เบอร์ใหม่) | MT240, MT241, MT360, MT362 |
| | CB-303A | B-80379 (เบอร์ใหม่) | MT110X, MT111KX1, MT410, MT411, MT412X MT560, MT580, MT582, MT583 |
| | CB-411A | B-80391 (เบอร์ใหม่) | MT190, MT191, MT370, MT372, MT430, MT910, MT954, MT958, MT960 |
| | CB-419A | B-80422 (เบอร์ใหม่) | MT920, MT922, MT924, MT925 |
| | CB-459/460 | 195027-4 (เบอร์ใหม่) | MT90, MT960 |
| | | 195026-6 (เบอร์ใหม่) | MT870 |
| | Auto Cut-Out Carbon Brush | CB-204A | B-80357 (เบอร์ใหม่) |



MT60

10 mm (3/8") Drill

ส่วนไฟฟ้า

มอเตอร์ 350W
ให้กำลังเจาะสูง




ปรับหมุนซ้าย-ขวา
ใช้งานสะดวก

สวิตช์การทำงานแบบโกปิ่น

ปรับสปีดได้ตามน้ำหนักการกด ใช้งานสะดวก
เพิ่มประสิทธิภาพการทำงาน



ขนาดกระทัดรัดจับได้กระชับมือ
ตัวเครื่องตั้งตรงได้ระดับ ช่วยให้แรงกด
ลงพอดีที่จุดศูนย์กลางการเจาะ



NEW SERIES **maktec**
by Makita

Economy Model
รุ่นประหยัด

350W motor

SPECIFICATION

| | |
|--------------------------|---|
| กำลังไฟฟ้าที่ใช้ | 350W |
| สมรรถนะ | โลหะ : 10 มม. (3/8") ไม้ : 20 มม. (13/16") |
| ความเร็วขณะหมุนเปล่า | 0-3,000rpm |
| ขนาด (ยาว x กว้าง x สูง) | (9" x 2-5/8" x 6-15/16") |
| น้ำหนักสุทธิ | 1.2 กก. (2.6 ปอนด์) |
| ความยาวสายไฟ | 2.0 ม. (6.6 ฟุต) |

CHUCK KEY

น้ำหนักเบา ประสิทธิภาพสูง

MT90

100mm (4") Angle Grinder

เครื่องเจีย

มอเตอร์ 540W
ให้กำลังขัดสูง



สวิตช์แบบสลัด
ใช้งานง่ายล็อกสะดวก

เลื่อเกียร์แข็งแรงทนทาน

เลื่อมอเตอร์ขนาดกระทัดรัด
เหมาะกับสรีระของคนไทยโดยเฉพาะ



NEW SERIES **maktec**
by Makita

Economy Model
รุ่นประหยัด

540W motor

SPECIFICATION

| | |
|--------------------------|------------------------------|
| กำลังไฟฟ้าที่ใช้ | 540W |
| เส้นผ่าศูนย์กลางแผ่นเจีย | 100 มม. (4") |
| ความเร็วขณะหมุนเปล่า | 12,000rpm |
| ขนาด (ยาว x กว้าง x สูง) | (9-7/8" x 4-5/8" x 3-13/16") |
| น้ำหนักสุทธิ | 1.6 กก. (3.5 ปอนด์) |
| ความยาวสายไฟ | 2.0 ม. (6.6 ฟุต) |

Lock Nut Wrench.
(Tool does not come with depressed center wheel.)

ประสิทธิภาพสูง แข็งแรงทนทาน

Cordless Tools

Li-ion

ชาร์จ 60 นาที

18V

1.1Ah
L1851

น้ำหนักเบา กระทัดรัด
ออกแบบให้ใช้งานได้สะดวก
ควบคุมการทำงานได้สะดวก



Charger
DC1851



Cordless Driver Drill
MT071E 13mm (1/2")

Cordless Hammer Driver Drill
MT081E 13mm (1/2")

maktec

by Makita

ปรับแรงบิดตามประเภทงาน
ปรับได้ถึง 16 ระดับ ในโหมดส่วนโขยก



เกียร์ปรับสปีด 2 จังหวะ

- สปีดสูงสำหรับการเจาะเร็ว พึงบาง งานเบาต่างๆ
- สปีดต่ำ เหมาะกับงานหนักที่ต้องการแรงบิดสูง

Li-ion 18v

แบตเตอรี่สำหรับ
MT081E, MT071E



L1851 1.1Ah

แท่นชาร์จรุ่น DC-1851



ชาร์จ 60 นาที



ปรับสปีดด้วยปุ่มแบบโกปิ่น
ทำงานง่าย ใช้งานสะดวก

ปรับซ้าย-ขวา
แบบกด
ปรับเปลี่ยนได้ทันที

Li-ion 18v
MT071E

ด้ามจับยาง นุ่มมือ
ออกแบบให้เข้าสรีระ
ลดการเมื่อยล้าได้ดี

Li-ion 18v
MT081E

MT071E 13mm (1/2") Cordless Driver Drill

MT081E 13mm (1/2") Cordless Hammer Driver Drill


- ปรับได้หลายสปีด
- เบรก
- ปรับหมุนซ้าย-ขวา
- ปรับได้ 2 สปีด
- เปลี่ยนดอกโดยไม่ต้องใช้กุญแจ
- ปรับแรงบิดได้ 16 ระดับ
- มาพร้อมกล่องเครื่องมือ



Li-ion 1.1Ah

Li-ion 18v

- ปรับได้หลายสปีด
- เบรก
- ปรับหมุนซ้าย-ขวา
- ปรับได้ 2 สปีด
- เปลี่ยนดอกโดยไม่ต้องใช้กุญแจ
- ปรับแรงบิดได้ 16 ระดับ
- มาพร้อมกล่องเครื่องมือ



Li-ion 1.1Ah

Li-ion 18v

| | |
|----------------------------|--|
| สมรรถนะ | โลหะ : 13 มม. (1/2") ไม้ : 36 มม. (1-7/16") |
| ความเร็วขณะหมุนเปล่า | สูง : 0-1,400rpm ต่ำ : 0-400rpm |
| แรงบิดสูงสุด (torque) ขนาด | Hard / Soft : 42 / 24 นิวตันเมตร 223 x 82 x 239 มม. |
| (ยาว x กว้าง x สูง) | (8-3/4" x 3-1/4" x 9-3/8") |
| น้ำหนักสุทธิ | 1.7 กก. (3.7 ปอนด์) |
| แรงดันไฟฟ้า | 18 โวลต์ |
| ความจุแบตเตอรี่ | 1.1Ah Charger |

| | |
|----------------------------|---|
| สมรรถนะ | โลหะ : 13 มม. (1/2") ไม้ : 36 มม. (1-7/16") อิฐ : 13 มม. (1/2") |
| อัตราเจาะทะลุต่อวินาที | สูง : 0-21,000ipm ต่ำ : 0-6,000ipm |
| ความเร็วขณะหมุนเปล่า | สูง : 0-1,400rpm ต่ำ : 0-400rpm |
| แรงบิดสูงสุด (torque) ขนาด | Hard / Soft : 42 / 24 นิวตันเมตร 238 x 82 x 239 มม. |
| (ยาว x กว้าง x สูง) | (9-3/8" x 3-1/4" x 9-3/8") |
| น้ำหนักสุทธิ | 1.7 กก. (3.7 ปอนด์) |
| แรงดันไฟฟ้า | 18 โวลต์ |
| ความจุแบตเตอรี่ | 1.1Ah Charger |

Cordless Tools

Ni-Cd 1.3Ah



ชาร์จ 30 นาที

MT067SK2 10mm (3/8") Cordless Drill

7.2V Ni-cd 1.3Ah

เครื่อง ออกแบบใช้งานง่าย ทำสิ่งสูง

| | |
|--------------------------|--|
| มอเตอร์: | โหล่ : 10 มม. (3/8") |
| | ไม้ : 10 มม. (3/8") |
| | โซลินอยด์ไม่ |
| | 4.5 มม. x 20 มม. (3/16" x 3/4") |
| ความเร็วหมุนเปล่า | 600rpm |
| ขนาด (ยาว x กว้าง x สูง) | 217 x 52 x 225 มม. (8-1/2" x 2-1/16" x 8-7/8") |
| น้ำหนักสุทธิ | 1.2 กก. (2.6 ปอนด์) |
| แรงดันไฟฟ้า | 7.2 โวลต์ |
| ความจุแบตเตอรี่ | 1.3Ah |

MT062SK2 10mm (3/8") Cordless Driver Drill

9.6V Ni-cd 1.3Ah

ขนาดกะทัดรัด ด้านจับกระชับมือ ปรับความเร็วได้ 2 ระดับ

| | |
|--------------------------|--|
| มอเตอร์: | โหล่ : 10 มม. (3/8") |
| | ไม้ : 21 มม. (13/16") |
| | โซลินอยด์ไม่ |
| | : 5.1 มม. x 38 มม. (3/16" x 1-1/2") |
| ความเร็วหมุนเปล่า | สูง : 0-1,000rpm |
| | ต่ำ : 0-350rpm |
| แรงบิดสูงสุด (torque) | Hard / Soft : 18/13 นิวตันเมตร |
| ขนาด (ยาว x กว้าง x สูง) | 203 x 76 x 243 มม. (8" x 3" x 9-9/16") |
| น้ำหนักสุทธิ | 1.3 กก. (2.9 ปอนด์) |
| แรงดันไฟฟ้า | 9.6 โวลต์ |
| ความจุแบตเตอรี่ | 1.3Ah |

MT063SK2 10mm (3/8") Cordless Driver Drill

12V Ni-cd 1.3Ah

ขนาดกะทัดรัด ด้านจับกระชับมือ ปรับความเร็วได้ 2 ระดับ

| | |
|--------------------------|--|
| มอเตอร์: | โหล่ : 10 มม. (3/8") |
| | ไม้ : 24 มม. (15/16") |
| | โซลินอยด์ไม่ |
| | 5.1 มม. x 63 มม. (3/16" x 2-1/2") |
| ความเร็วหมุนเปล่า | สูง : 0-1,000rpm |
| | ต่ำ : 0-350rpm |
| แรงบิดสูงสุด (torque) | Hard / Soft : 21 / 14 นิวตันเมตร |
| ขนาด (ยาว x กว้าง x สูง) | 203 x 93 x 243 มม. (8" x 3-5/8" x 9-9/16") |
| น้ำหนักสุทธิ | 1.5 กก. (3.3 ปอนด์) |
| แรงดันไฟฟ้า | 12 โวลต์ |
| ความจุแบตเตอรี่ | 1.3Ah |

MT064SK2 10mm (3/8") Cordless Driver Drill

14.4V Ni-cd 1.3Ah

ด้านจับนุ่มมือ พร้อมพื้นผิวป้องกันการหล่นมือ ปรับความเร็วได้ 2 ระดับ

| | |
|--------------------------|---|
| มอเตอร์: | โหล่ : 10 มม. (3/8") |
| | ไม้ : 25 มม. (1") |
| | โซลินอยด์ไม่ |
| | : 6.0 มม. x 75 มม. (1/4" x 2-15/16") |
| ความเร็วหมุนเปล่า | สูง : 0-1,300rpm |
| | ต่ำ : 0-400rpm |
| แรงบิดสูงสุด (torque) | Hard / Soft : 28 / 15 นิวตันเมตร |
| ขนาด (ยาว x กว้าง x สูง) | 214 x 94 x 249 มม. (8-3/8" x 3-11/16" x 9-3/4") |
| น้ำหนักสุทธิ | 1.8 กก. (3.9 ปอนด์) |
| แรงดันไฟฟ้า | 14.4 โวลต์ |
| ความจุแบตเตอรี่ | 1.3Ah |

MT065SK2 13mm (1/2") Cordless Driver Drill

18V Ni-cd 1.3Ah

ด้านจับนุ่มมือ พร้อมพื้นผิวป้องกันการหล่นมือ

| | |
|--------------------------|--|
| มอเตอร์: | โหล่ : 13 มม. (1/2") |
| | ไม้ : 28 มม. (1-1/8") |
| | โซลินอยด์ไม่ |
| | : 6.0 มม. x 75 มม. (1/4" x 2-15/16") |
| ความเร็วหมุนเปล่า | สูง : 0-1,300rpm |
| | ต่ำ : 0-400rpm |
| แรงบิดสูงสุด (torque) | Hard / Soft : 30 / 16 นิวตันเมตร |
| ขนาด (ยาว x กว้าง x สูง) | 225 x 95 x 255 มม. (8-7/8" x 3-3/4" x 10") |
| น้ำหนักสุทธิ | 2.0 กก. (4.5 ปอนด์) |
| แรงดันไฟฟ้า | 18 โวลต์ |
| ความจุแบตเตอรี่ | 1.3Ah |



Drilling / Fastening



MT652 6.5mm (1/4") High Speed Drill

maktec by Makita

ตัวเครื่องทนทาน ออกแบบได้สวยงาม ทันสมัย

ส่วน

ปุ่มล็อกสปีด สำหรับงานต่อเนื่อง

NEW MODEL 230W motor

| SPECIFICATION | |
|---------------------|----------------------------|
| กำลังไฟฟ้าที่ใช้ | 230W |
| มอเตอร์: | โหล่ : 6.5 มม. (1/4") |
| | ไม้ : 9 มม. (11/32") |
| ความเร็วหมุนเปล่า | 4,500rpm |
| ขนาด | 200 x 63 x 164 มม. |
| (ยาว x กว้าง x สูง) | (7-7/8" x 2-1/2" x 6-1/2") |
| น้ำหนักสุทธิ | 0.9 กก. (2.0 ปอนด์) |
| ความยาวสายไฟ | 2.0 ม. (6.6 ฟุต) |

Chuck Key

กะทัดรัด ใช้งานสะดวก

MT653 6.5mm (1/4") High Speed Drill

maktec by Makita

ตัวเครื่องทนทาน ออกแบบได้สวยงาม ทันสมัย

ส่วน

ปรับทวนซ้ายขวาสะดวก

ปุ่มล็อกสปีด สำหรับงานต่อเนื่อง

NEW MODEL 230W motor

| SPECIFICATION | |
|---------------------|------------------------|
| กำลังไฟฟ้าที่ใช้ | 230W |
| มอเตอร์: | โหล่ : 6.5 มม. (1/4") |
| | ไม้ : 9 มม. (11/32") |
| ความเร็วหมุนเปล่า | 0-4,500rpm |
| ขนาด | 202 x 64 x 165 มม. |
| (ยาว x กว้าง x สูง) | (8" x 2-1/2" x 6-1/2") |
| น้ำหนักสุทธิ | 1 กก. (2.2 ปอนด์) |
| ความยาวสายไฟ | 2.0 ม. (6.6 ฟุต) |

Chuck Key

กะทัดรัด ใช้งานสะดวก

MT606/MT607

10 mm (3/8") Drill

maktec
by Makita

ส่วนไฟฟ้า

มอเตอร์ 450W
ให้กำลังเจาะสูง

ช่องระบายอากาศขนาดใหญ่
ช่วยระบายความร้อนได้ดี

ปุ่มล็อกสปีด
สำหรับงานต่อเนื่อง

ตัวเครื่องทนทาน
ออกแบบได้สวยงาม ทันสมัย

ด้ามจับยางนุ่มมือ
ช่วยป้องกันการหลุดลื่น
ออกแบบให้เข้ากับสรีระ

ปรับหมุนซ้ายขวาสะดวก
ใช้งานง่าย ทำงานได้ต่อเนื่อง

ดีไซน์ใหม่ สวยงาม ให้กำลังเจาะดีเยี่ยม

450W motor

● MT606 CHUCK KEY
● MT607 KEYLESS CHUCK

| SPECIFICATION MT606 / MT607 | | 85A |
|-----------------------------|--|-----|
| กำลังไฟฟ้าที่ใช้ | 450W | |
| สมรรถนะ | โลหะ : 10 มม. (3/8") ไม้ : 25 มม. (1") | |
| ความเร็วขณะหมุนเปล่า | 0-3,000rpm | |
| ขนาด | 229 x 64 x 175 มม. / 234 x 64 x 175 มม. | |
| (ยาว x กว้าง x สูง) | (9" x 2-1/2" x 6-7/8") / (9-1/4" x 2-1/2" x 6-7/8") | |
| น้ำหนักสุทธิ | 1.3 กก. (2.9 ปอนด์) / 1.3 กก. (2.9 ปอนด์) | |
| ความยาวสายไฟ | 2.0 ม. (6.6 ฟุต) | |



MT814/MT814KSP

16mm (5/8") Hammer Drill

maktec
by Makita

ส่วนกระแทก

มอเตอร์ 710W
ให้กำลังการเจาะสูง

ปุ่มล็อกสปีด
สำหรับงานต่อเนื่อง

ตัวเครื่องทนทาน
ออกแบบได้สวยงาม ทันสมัย

ปรับหมุนซ้ายขวาสะดวก
ใช้งานง่าย ทำงานได้ต่อเนื่อง

**ออกแบบให้เข้ากับสรีระได้ดี
มอเตอร์ประสิทธิภาพสูง**

710W motor

| SPECIFICATION | | 85A |
|---------------------------|--|-----|
| กำลังไฟฟ้าที่ใช้ | 710W | |
| สมรรถนะ | คอนกรีต : 16 มม. (5/8") โลหะ : 13 มม. (1/2") / ไม้ : 30 มม. (1-3/16") | |
| อัตราการเจาะกระแทกต่อนาที | 0-48,000ipm | |
| ความเร็วขณะหมุนเปล่า | 0-3,200rpm | |
| ขนาด | 296 x 77 x 202 มม. | |
| (ยาว x กว้าง x สูง) | (11-5/8" x 3" x 8") | |
| น้ำหนักสุทธิ | 2.1 กก. (4.6 ปอนด์) | |
| ความยาวสายไฟ | 2.0 ม. (6.6 ฟุต) | |



Impact / Drilling



MT814



MT817

MT817

13mm (1/2") Hammer Drill

430W motor

MT817KX1



85A

| | |
|---------------------------|--|
| กำลังไฟฟ้าที่ใช้ | 430W |
| สมรรถนะ | คอนกรีต : 13 มม. (1/2") โลหะ : 13 มม. (1/2") ไม้ : 18 มม. (11/16") |
| อัตราการเจาะกระแทกต่อนาที | 0-30,800ipm |
| ความเร็วขณะหมุนเปล่า | 0-2,800rpm |
| ขนาด | 272 x 71 x 194 มม. |
| (ยาว x กว้าง x สูง) | (10-3/4" x 2-13/16" x 7-5/8") |
| น้ำหนักสุทธิ | 1.6 กก. (3.5 ปอนด์) |
| ความยาวสายไฟ | 2.0 ม. (6.6 ฟุต) |



MT817KSP



ออกแบบให้เข้ากับสรีระได้ดี ประสิทธิภาพสูง
22 mm (7/8") ROTARY HAMMER

เปลี่ยนดอกโดยไม่ต้อง
ใช้กุญแจ
ใช้งานสะดวกเปลี่ยนได้ง่าย
เพียงเสียบวินาที

ระบบจำกัดแรงบิด
หยุดการทำงานเมื่อดอกสว่าน
เกิดการติดขัดระหว่างทำงาน
ป้องกันการเสียหายของเครื่อง

ด้ามจับยางนุ่มมือ
ออกแบบเข้ากับสรีระ
ช่วยป้องกันการหลุดลื่น

แกนยึดแน่นหนา
ดอกไม่แกว่งขณะทำงาน

ปรับเปลี่ยนโหมดได้ง่ายที่สวิตช์
บริเวณใต้เสื้อเครื่อง

ระบบปรับซ้ายขวาด้วย


- ด้วย Brush Holder Unit
- ปกป้อง Carbon Brush จากฝุ่นและเศษหิน
- หมุนเข้าออกโดยใช้กำลังที่เท่ากัน

710W motor

| SPECIFICATION | | 459 |
|---------------------------|---|-----|
| กำลังไฟฟ้าที่ใช้ | 710W | |
| สมรรถนะ | คอนกรีต : 22 มม. (7/8") โลหะ : 13 มม. (1/2") / ไม้ : 32 มม. (1-1/4") | |
| อัตราการเจาะกระแทกต่อนาที | 0-4,350ipm | |
| ความเร็วขณะหมุนเปล่า | 0-1,100rpm | |
| ขนาด | 362 x 71 x 194 มม. | |
| (ยาว x กว้าง x สูง) | (14-1/4" x 2-13/16" x 7-5/8") | |
| น้ำหนักสุทธิ | 2.5 กก. (5.5 ปอนด์) | |
| ความยาวสายไฟ | 5.0 ม. (16.4 ฟุต) | |



Dust Extraction



MT401

MT401 Blower **530W** motor

85A

ด้านจับออกแบบเข้ากับสกรู: ใช้งานหลากหลาย

| | |
|----------------------|-----------------------------|
| กำลังไฟที่ใช้ | 530W |
| แรงดันลม | 1.2-2.9 ลบ.ม./นาที |
| ความเร็วลม | 44-78 ม./วินาที |
| ความเร็วขณะหมุนเปล้า | 8,500-16,000rpm |
| ขนาด | 428 x 163 x 212 มม. |
| (ยาว x กว้าง x สูง) | (16-7/8" x 6-3/8" x 8-3/8") |
| น้ำหนักสุทธิ | 1.3 กก. (2.9 ปอนด์) |
| ความยาวสายไฟ | 2.0 ม. (6.6 ฟุต) |

Nozzle



MT411 110mm (4-3/8") Cutter **900W** motor

303A

เขียงแรงหมุน

| | |
|----------------------|--------------------------------|
| กำลังไฟที่ใช้ | 900W |
| สมรรถนะ | ตัดได้สูงสุด : 32 มม. (1-1/4") |
| ขนาดใบตัด | 110 มม. (4-3/8") |
| ความเร็วขณะหมุนเปล้า | 12,000rpm |
| ขนาด | 217 x 198 x 165 มม. |
| (ยาว x กว้าง x สูง) | (8-1/2" x 7-3/4" x 6-1/2") |
| น้ำหนักสุทธิ | 2.8 กก. (6.2 ปอนด์) |
| ความยาวสายไฟ | 2.0 ม. (6.6 ฟุต) |

Wrench, Hex Wrench (Tool does not come with diamond wheel.)



MT410 110mm (4-3/8") Cutter **1,200W** motor

303A

ตัดได้ทั้ง อิฐ กระจก และคอนกรีต

| | |
|----------------------|--------------------------------|
| กำลังไฟที่ใช้ | 1,200W |
| สมรรถนะ | ตัดได้สูงสุด : 32 มม. (1-1/4") |
| ขนาดใบตัด | 110 มม. (4-3/8") |
| ความเร็วขณะหมุนเปล้า | 13,000rpm |
| ขนาด | 226 x 211 x 163 มม. |
| (ยาว x กว้าง x สูง) | (8-7/8" x 8-5/16" x 6-3/8") |
| น้ำหนักสุทธิ | 2.9 กก. (6.4 ปอนด์) |
| ความยาวสายไฟ | 2.0 ม. (6.6 ฟุต) |

Wrench, Hex Wrench (Tool does not come with diamond wheel.)



Cutting



MT241



MT411



MT410



MT412X


MT241 355mm (14") Portable Cut-off **2,000W** motor

203A

มอเตอร์กำลังสูง 2,000W

| | |
|----------------------|---------------------------|
| กำลังไฟที่ใช้ | 2,000W |
| แผ่นตัด | 355 มม. (14") |
| ความเร็วขณะหมุนเปล้า | 3,800rpm |
| ขนาด | 500 x 280 x 620 มม. |
| (ยาว x กว้าง x สูง) | (19-3/4" x 11" x 24-3/8") |
| น้ำหนักสุทธิ | 15.7 กก. (34.6 ปอนด์) |
| ความยาวสายไฟ | 2.5 ม. (8.2 ฟุต) |

Abrasive Cut-Off Wheel, Socket Wrench



MT412X 110mm (4-3/8") / 125mm (5") Cutter **1,250W** motor

maktec by Makita

เครื่องตัดหินอ่อน

มอเตอร์กำลังสูง **1,250W**
แข็งแรงทนทาน ตัดได้ปริมาณมากกว่า

ด้ามจับดีไซน์ใหม่
ช่วยให้จับถนัดมือ ลดการเมื่อยล้าของการทำงาน

ใบตัดเพชรขนาด 125 มม. (5")
แข็งแรงทนทาน ตัดได้เรียบสวยงาม

Part Number : A-07347

| SPECIFICATION | | 303A |
|----------------------|--|--------|
| กำลังไฟที่ใช้ | | 1,250W |
| สมรรถนะ | ขนาดใบตัด 110 มม. ตัดได้สูงสุด : 32.5 มม. (1-1/4") | |
| | ขนาดใบตัด 125 มม. ตัดได้สูงสุด : 40 มม. (1-9/16") | |
| ขนาดใบตัด | 110 มม. (4-3/8") / 125 มม. (5") | |
| ความเร็วขณะหมุนเปล้า | 12,000rpm | |
| ขนาด | 233 x 216 x 166 มม. | |
| (ยาว x กว้าง x สูง) | (9-1/8" x 8-1/2" x 6-1/2") | |
| น้ำหนักสุทธิ | 3.0 กก. (6.6 ปอนด์) | |
| ความยาวสายไฟ | 2.0 ม. (6.6 ฟุต) | |

Wrench, Hex wrench, Adaptor Ring (Tool does not come with diamond wheel.)

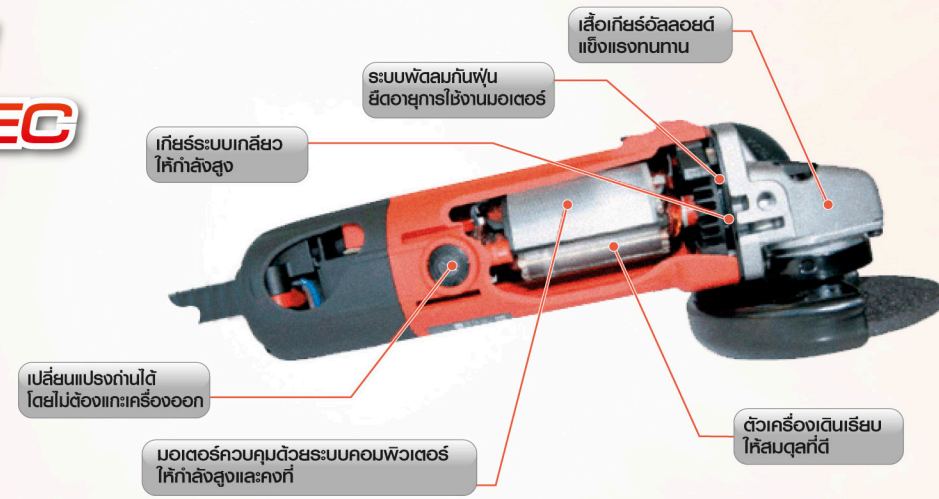
มอเตอร์กำลังสูง สำหรับใช้งานหนัก



Grinding



INSIDE MAKTEC



MT954 100mm (4") Angle Grinder 570W motor

411A **411A**
 หน้าหนักเบาพิเศษ กำลังสูง ด้านจับบาง พร้อมสวิตช์ ปิดเปิดง่าย ใช้งานสะดวก
 กำลังไฟที่ใช้ 570W
 เส้นผ่าศูนย์กลางแผ่นเจีย 100 มม. (4")
 ความเร็วขณะหมุนเปล่า 12,000rpm
 ขนาด 256 x 118 x 92 มม.
 (ยาว x กว้าง x สูง) (10-1/8" x 4-5/8" x 3-3/4")
 น้ำหนักสุทธิ 1.5 กก. (3.3 ปอนด์)
 ความยาวสายไฟ 2.0 ม. (6.6 ฟุต)



Lock Nut Wrench (Tool does not come with depressed center wheel.)

MT958 100mm (4") Angle Grinder 710W motor

411A **411A**
 มอเตอร์กำลังสูง 710W
 กำลังไฟที่ใช้ 710W
 เส้นผ่าศูนย์กลางแผ่นเจีย 100 มม. (4")
 ความเร็วขณะหมุนเปล่า 11,000rpm
 ขนาด 266 x 118 x 96 มม.
 (ยาว x กว้าง x สูง) (10-1/2" x 4-5/8" x 3-3/4")
 น้ำหนักสุทธิ 1.8 กก. (4 ปอนด์)
 ความยาวสายไฟ 2.0 ม. (6.6 ฟุต)



Lock Nut Wrench, Side Grip (Tool does not come with depressed center wheel.)

MT960 100mm (4") Angle Grinder 720W motor

459/460 **459/460**
 กำลังสูง ด้านจับใช้งานสะดวก
 กำลังไฟที่ใช้ 720W
 เส้นผ่าศูนย์กลางแผ่นเจีย 100 มม. (4")
 ความเร็วขณะหมุนเปล่า 12,000rpm
 ขนาด 266 x 117 x 100 มม.
 (ยาว x กว้าง x สูง) (10-1/2" x 4-5/8" x 4")
 น้ำหนักสุทธิ 1.4 กก. (3.1 ปอนด์)
 ความยาวสายไฟ 2.0 ม. (6.6 ฟุต)



Lock Nut Wrench, (Tool does not come with depressed center wheel.)

MT902 180mm (7") Angle Grinder 2,000W motor

204A **204A**
 ประสิทธิภาพสูง แข็งแรงทนทาน
 กำลังไฟที่ใช้ 2,000W
 เส้นผ่าศูนย์กลางแผ่นเจีย 180 มม. (7")
 ความเร็วขณะหมุนเปล่า 8,500rpm
 ขนาด 466 x 200 x 138 มม.
 (ยาว x กว้าง x สูง) (18-3/8" x 7-7/8" x 5-7/16")
 น้ำหนักสุทธิ 5.4 กก. (12.0 ปอนด์)
 ความยาวสายไฟ 2.0 ม. (6.6 ฟุต)



Lock Nut Wrench, Side Grip (Tool does not come with depressed center wheel.)

MT903 230mm (9") Angle Grinder 2,000W motor

204A **204A**
 ประสิทธิภาพสูง แข็งแรงทนทาน
 กำลังไฟที่ใช้ 2,000W
 เส้นผ่าศูนย์กลางแผ่นเจีย 230 มม. (9")
 ความเร็วขณะหมุนเปล่า 6,600rpm
 ขนาด 466 x 250 x 138 มม.
 (ยาว x กว้าง x สูง) (18-3/8" x 9-7/8" x 5-7/16")
 น้ำหนักสุทธิ 5.7 กก. (12.6 ปอนด์)
 ความยาวสายไฟ 2.0 ม. (6.6 ฟุต)



Lock Nut Wrench, (Tool does not come with depressed center wheel.)

MT910 6mm (1/4") Die Grinder 260W motor

411A **411A**
 ที่จับขนาดเล็ก ใช้งานสะดวก
 กำลังไฟที่ใช้ 260W
 ขนาดหัวจับคอก 6 มม. หรือ 1/4"
 แผ่นตัด 24 มม. (3/4")
 ความเร็วขณะหมุนเปล่า 25,000rpm
 ขนาด 328 x 63 x 63 มม.
 (ยาว x กว้าง x สูง) (13" x 2-1/2" x 2-1/2")
 น้ำหนักสุทธิ 1.1 กก. (2.4 ปอนด์)
 ความยาวสายไฟ 2.0 ม. (6.6 ฟุต)



Wrench2, Collet Cone, Gloves

MT925 114mm (4-1/2") Finishing Sander 180W motor

419A **419A**
 ใช้งานได้หลากหลายรูปแบบ
 กำลังไฟที่ใช้ 180W
 ขนาดฐานรองกระดาษทราย 112 x 102 มม. (4-3/8" x 4")
 ขนาดกระดาษทราย 114 x 140 มม. (4-1/2" x 5-1/2")
 ความเร็วในการขัดต่อหน้า 14,000opm
 ขนาด 110 x 112 x 133 มม. (4-5/16" x 4-3/8" x 5-1/4")
 น้ำหนักสุทธิ 0.9 กก. (2.0 ปอนด์)
 ความยาวสายไฟ 2.0 ม. (6.6 ฟุต)



Abrasive Papers

Grinding / Sanding

Grinding / Sanding

MT922

125mm (5") Random Orbit Sander

เครื่องขัดกระดาษทรายแบบกลม

ด้ามจับกระชับมือ

จับได้หลายทาง รูปแบบเข้ากับสรีระได้ดี ทำงานได้หลากหลาย

เครื่องขนาดกะทัดรัด

ใช้งานสะดวก ลดการเมื่อยล้าจากการทำงาน



มอเตอร์กำลังสูง

ทนทานเหมาะกับงานขัดระดับมืออาชีพ

maktec

by Makita



240W motor

| SPECIFICATION | | 419A |
|--------------------------|--|------|
| กำลังไฟที่ใช้ | | 240W |
| ขนาดฐานรองกระดาษทราย | 123 มม. (4-7/8") | |
| ขนาดกระดาษทราย | 125 มม. (5") | |
| ความเร็วในการขัดต่ออนาที | 12,000opm | |
| ขนาด (ยาว x กว้าง x สูง) | 127 x 123 x 142 มม. (5" x 4-7/8" x 5-5/8") | |
| น้ำหนักสุทธิ | 1.1 กก. (2.4 ปอนด์) | |
| ความยาวสายไฟ | 2.0 ม. (6.6 ฟุต) | |



Abrasive Disc

กำลังสูง ด้ามจับใช้งานสะดวก

MT923

93mm (3-5/8") Finishing Sander

เครื่องขัดกระดาษทรายแบบสัน

สวิตช์ขนาดใหญ่

จับถนัดมือ ใช้งานสะดวก

ยางกันลื่น

ช่วยให้จับได้ถนัดมือ ไม่ลื่นง่าย

ล้อขับเคลื่อน

ลดความสั่นสะเทือนได้ดี ช่วยให้ดูแลรักษาได้สะดวก



ถุงเก็บฝุ่นขนาดใหญ่

ช่วยให้ทำงานได้มากขึ้น

ช่องระบายอากาศขนาดใหญ่

ช่วยระบายความร้อนได้ดี

maktec

by Makita



190W motor

| SPECIFICATION | | 64A |
|--------------------------|--|------|
| กำลังไฟที่ใช้ | | 190W |
| ขนาดฐานรองกระดาษทราย | 92 x 185 มม. (3-5/8" x 7-1/4") | |
| ขนาดกระดาษทราย | 93 x 228 มม. (3-5/8" x 9") | |
| ความเร็วในการขัดต่ออนาที | 12,000opm | |
| ขนาด (ยาว x กว้าง x สูง) | 252 x 92 x 154 มม. (9-7/8" x 3-5/8" x 6-1/16") | |
| น้ำหนักสุทธิ | 1.4 กก. (3.1 ปอนด์) | |
| ความยาวสายไฟ | 2.0 ม. (6.6 ฟุต) | |



Abrasive Paper, Punch Plate, Dust Bag

ด้ามจับถนัดมือ น้ำหนักเบา

MT921

93mm (3-5/8") Finishing Sander

180W motor

64A

ด้านจับถนัดมือ น้ำหนักเบา



| | |
|--------------------------|---|
| กำลังไฟที่ใช้ | 180W |
| ขนาดฐานรองกระดาษทราย | 93 x 185 มม. (3-5/8" x 7-1/4") |
| ขนาดกระดาษทราย | 93 x 228 มม. (3-5/8" x 9") |
| ความเร็วในการขัดต่ออนาที | 12,000opm |
| ขนาด (ยาว x กว้าง x สูง) | 214 x 92 x 147 มม. (8-3/8" x 3-5/8" x 5-3/4") |
| น้ำหนักสุทธิ | 1.3 กก. (2.9 ปอนด์) |
| ความยาวสายไฟ | 2.0 ม. (6.6 ฟุต) |

Abrasive Paper 6



MT941

100mm (4") Belt Sander

maktec

by Makita

เครื่องขัดกระดาษทรายแบบสายพาน



ฟานแบบเรียบ ใช้งานกลับด้านได้ โดยยึดติดกับขาตั้ง (อุปกรณ์มาตรฐาน)



เครื่องเดินเสถียร ควบคุมง่าย ไม่แกว่งซ้าย-ขวา



ถุงเก็บฝุ่นขนาดใหญ่

ช่วยให้ทำงานได้มากขึ้น

กระดาษทรายสายพาน ขนาด 4 x 24 นิ้ว

940W motor


| SPECIFICATION | | 153A |
|--------------------------|---|------|
| กำลังไฟที่ใช้ | | 940W |
| ขนาดกระดาษทรายสายพาน | 100 x 610 มม. (4" x 24") | |
| ความเร็วของสายพาน | 380 ม./นาที. (1,250 ฟุต/นาที) | |
| ขนาด (ยาว x กว้าง x สูง) | 354 x 175 x 169 มม. (14" x 6-7/8" x 6-5/8") | |
| น้ำหนักสุทธิ | 6.2 กก. (13.7 ปอนด์) | |
| ความยาวสายไฟ | 2.0 ม. (6.6 ฟุต) | |



Abrasive Belt, Step, Dust Bag Assembly, Carbon Plate

ด้ามจับถนัดมือ ใช้งานสะดวก

Sawing



MT582



MT431

MT560

165mm (6-1/2") Circular Saw

1,050W motor

303A

ถอดเปลี่ยนใบได้ง่าย เพียงไขสกรู



| | |
|-----------------------------|---|
| กำลังไฟฟ้าที่ใช้ | 1,050W |
| ความสามารถในการตัดสูงสุด | ที่ 0 องศา : 56 มม. (2-3/16") ที่ 45 องศา : 37 มม. (1-7/16") |
| เส้นผ่าศูนย์กลางของใบเลื่อย | 165 มม. (6-1/2") |
| ความเร็วรอบหมุนเปล่า | 4,700rpm |
| ขนาด | 273 x 231 x 230 มม. |
| (ยาว x กว้าง x สูง) | (10-3/4" x 9-1/8" x 9") |
| น้ำหนักสุทธิ | 3.7 กก. (8.2 ปอนด์) |
| ความยาวสายไฟ | 2.0 ม. (6.6 ฟุต) |

T.C.T. Saw Blade, Guide Rule, Hex Wrench



MT582

190mm (7-1/2"), 185mm (7-1/4") Circular Saw

1,050W motor


303A

กำลังตัดสูง ควบคุมการทำงานง่าย



| | |
|----------------------|---|
| กำลังไฟฟ้าที่ใช้ | 1,050W |
| สมรรถนะ | ที่ 0 องศา : 68 มม. (2-11/16"), 66 มม. (2-5/8") ที่ 45 องศา : 46 มม. (1-13/16"), 44 มม. (1-3/4") |
| ขนาดใบตัด | 190 มม. (7-1/2"), 185 มม. (7-1/4") |
| ความเร็วรอบหมุนเปล่า | 4,900rpm |
| ขนาด | 297 x 232 x 255 มม. |
| (ยาว x กว้าง x สูง) | (11-3/4" x 9-1/8" x 10") |
| น้ำหนักสุทธิ | 4.0 กก. (8.8 ปอนด์) |
| ความยาวสายไฟ | 2.0 ม. (6.6 ฟุต) |

T.C.T. Saw Blade, Guide Rule, Hex Wrench



MT583

185mm (7-1/4") Circular Saw

1,050W motor

303A

ถอดเปลี่ยนใบได้ง่าย เพียงไขสกรู

ตามจับยางไม่ลื่นไหล
ตามจับวัสดุชิ้นดี
เคลื่อนกับมือลื่นไหล



มอเตอร์ 1,050W
ให้กำลังการตัดสูง

ออกแบบให้เปลี่ยน
ใบเลื่อยสะดวก

| | |
|----------------------|---|
| กำลังไฟฟ้าที่ใช้ | 1,050W |
| สมรรถนะ | ที่ 0 องศา : 66 มม. (2-5/8") ที่ 45 องศา : 44 มม. (1-3/4") |
| ขนาดใบตัด | 185 มม. (7-1/4") |
| ความเร็วรอบหมุนเปล่า | 4,700rpm |
| ขนาด | 286 x 231 x 242 มม. |
| (ยาว x กว้าง x สูง) | (11-1/4" x 9-1/8" x 9-1/2") |
| น้ำหนักสุทธิ | 3.5 กก. (7.7 ปอนด์) |
| ความยาวสายไฟ | 2.0 ม. (6.6 ฟุต) |



Saw Blade, Guide Rule, Hex Wrench

MT431

Jig Saw

450W motor

64A

กำลังสูง น้ำหนักเบา



| | |
|---------------------|--|
| กำลังไฟฟ้าที่ใช้ | 450W |
| สมรรถนะ | ตัดไม้ที่ 0 องศา : 65 มม. (2-9/16") ตัดเหล็กที่ 0 องศา : 6 มม. (1/4") |
| ความยาวของงัดตัด | 18 มม. (11/16") |
| ความเร็วช่วงชัก | 0-3,100spm |
| ขนาด | 214 x 75 x 202 มม. |
| (ยาว x กว้าง x สูง) | (8-3/8" x 2-15/16" x 8") |
| น้ำหนักสุทธิ | 1.9 กก. (4.2 ปอนด์) |
| ความยาวสายไฟ | 2.0 ม. (6.6 ฟุต) |

Jig Saw Blade, Hex Wrench



MT430

Jig Saw

450W motor

411A

เสียงเครื่อง นกทรงบด แข็งแรงพิเศษ

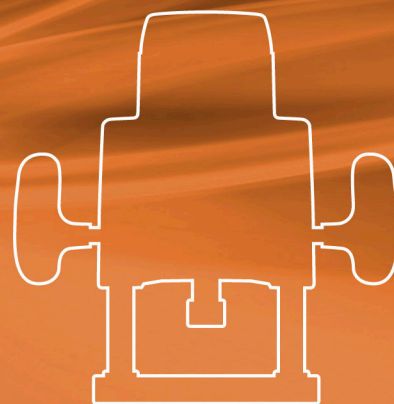


| | |
|---------------------|--|
| กำลังไฟฟ้าที่ใช้ | 450W |
| สมรรถนะ | ตัดไม้ที่ 0 องศา : 55 มม. (2-3/16") ตัดเหล็กที่ 0 องศา : 6 มม. (1/4") |
| ความยาวของงัดตัด | 26 มม. (1") |
| ความเร็วช่วงชัก | 0-3,100spm |
| ขนาด | 219 x 85 x 191 มม. |
| (ยาว x กว้าง x สูง) | (8-5/8" x 3-3/8" x 7-1/2") |
| น้ำหนักสุทธิ | 2.5 กก. (5.5 ปอนด์) |
| ความยาวสายไฟ | 2.0 ม. (6.6 ฟุต) |

Hex Wrench



Planing/ Routering



MT362



MT111KX1

MT362

12mm (1/2") Router (Plunge Type)

1,650W motor

203A

มอเตอร์กำลังสูง 1,650W เหมาะกับงานหนัก



| | |
|----------------------|----------------------------------|
| กำลังไฟฟ้าที่ใช้ | 1,650W |
| ขนาดหัวจับดอก | 12 มม. หรือ 1/2" |
| สามารถตั้งระดับ | 0-60 มม. (0 - 2-3/8") |
| เส้นผ่าศูนย์กลางฐาน | 160 x 148 มม. (6-5/16" x 5-7/8") |
| ความเร็วรอบหมุนเปล่า | 22,000rpm |
| ขนาด | 284 x 148 x 300 มม. |
| (ยาว x กว้าง x สูง) | (11-1/8" x 5-7/8" x 11-3/4") |
| น้ำหนักสุทธิ | 5.5 กก. (12.2 ปอนด์) |
| ความยาวสายไฟ | 2.0 ม. (6.6 ฟุต) |

Trimmer Guide Assembly, Straight Guide Assembly, Straight Bit, Wrench2, Collet Sleeve2, Guide Holder Assembly, Dust Cover



MT111KX1

82mm (3-1/4") Power Planer

maktec
by Makita

กบไฟฟ้า

มอเตอร์กำลังสูง 750W
ทำงานได้ปริมาณมากกว่า

ด้ามจับออกแบบให้เข้ากับสรีระ
นุ่มสบายช่วยให้จับกดมือ
ลดการเมื่อยล้าจากการทำงาน

ปรับความลึกได้ 3 ระดับ

สามารถเลือกได้ทั้ง 1, 2 หรือ 3 มม.
รองรับงานได้หลากหลายประเภท



สวิทช์การทำงานแบบโกป็น
ทำงานง่ายใช้งานสะดวก

ใบมีดขนาดกว้างพิเศษ
ไสได้สูงสุดถึง 82 มม.

ด้ามจับปรับองศาให้เข้ากับสรีระได้ดี

ปรับความลึกได้ 3 ระดับ



750W
motor

SPECIFICATION

303A

| | |
|---------------------|-----------------------------|
| กำลังไฟฟ้ที่ใช้ | 750W |
| หน้ากว้างทริสไลด์ | 82 มม. (3-1/4") |
| กบกันเนื้อไม้ลึก | 3 มม. (1/8") |
| ความเร็วหมุนเปล้า | 18,000rpm |
| ขนาด | 390 x 175 x 140 มม. |
| (ยาว x กว้าง x สูง) | (15-3/8" x 6-7/8" x 5-1/2") |
| น้ำหนักสุทธิ | 4.6 กก. (10.4 ปอนด์) |
| ความยาวสายไฟ | 5.0 ม. (16.4 ฟุต) |

Sharpening Holder Assembly, Blade Gauge Assembly, Socket Wrench, Planer Blades 2, Edge Fence (Guide Rule)

น้ำหนักเบา ประสิทธิภาพสูง

เหมาะกับงานหนัก

MT372

6mm (1/4") Trimmer

530W
motor

411A

กำลังสูง น้ำหนักเบา



| | |
|---------------------|--------------------------------------|
| กำลังไฟฟ้ที่ใช้ | 530W |
| ขนาดหัวตัด | 6 มม. หรือ 1/4" |
| เส้นผ่าศูนย์กลางฐาน | 82 มม. x 90 มม. (3-1/4" x 3-1/2") |
| ความเร็วหมุนเปล้า | 35,000rpm |
| ขนาด | 82 x 90 x 199 มม. |
| (ยาว x กว้าง x สูง) | (3-1/4" x 3-1/2" x 7-7/8") |
| น้ำหนักสุทธิ | 1.4 กก. (3.1 ปอนด์) |
| ความยาวสายไฟ | 2.0 ม. (6.6 ฟุต) |

Wrench101,17, Chip deflector, Template guide, Trimmer guide assembly, Straight guide assembly, Straight bit



MT191

82mm (3-1/4") Power Planer

maktec
by Makita

กบไฟฟ้า

มอเตอร์กำลังสูง 500W
ทำงานได้ปริมาณมากกว่า

ด้ามจับออกแบบให้เข้ากับสรีระ
นุ่มสบายช่วยให้จับกดมือ
ลดการเมื่อยล้าจากการทำงาน



ใบมีดขนาดกว้างพิเศษ
ไสได้สูงสุดถึง 82 มม.



500W
motor

SPECIFICATION

411A

| | |
|---------------------|-------------------------------|
| กำลังไฟฟ้ที่ใช้ | 500W |
| หน้ากว้างทริสไลด์ | 82 มม. (3-1/4") |
| กบกันเนื้อไม้ลึก | 2 มม. (1/16") |
| ความเร็วหมุนเปล้า | 16,000rpm |
| ขนาด | 285 x 157 x 160 มม. |
| (ยาว x กว้าง x สูง) | (11-1/4" x 6-3/16" x 6-5/16") |
| น้ำหนักสุทธิ | 2.7 กก. (6.0 ปอนด์) |
| ความยาวสายไฟ | 2.0 ม. (6.6 ฟุต) |

Planer Blade2, Blade Gauge Assembly, Socket Wrench, Guide Rule, Planer Blade Collet

น้ำหนักเบา ประสิทธิภาพสูง

ใช้งานได้ยาวนาน



คำแนะนำ

- ควรเลือกสินค้าให้เหมาะสมกับการใช้งาน
- ระวังสินค้าลอกเลียนแบบ
- อะไหล่แท้จะช่วยยืดอายุการใช้งานของเครื่องให้คงทน

หากพบสินค้าลอกเลียนแบบแจ้งเบาะแสได้ที่ บริษัท สำนักกฎหมายดำเนิน สมเกียรติและบุญมา จำกัด โทร 02-639-1955 ต่อ 250 หรือ 257